

**Korisničke upute za korištenje  
Mobilnog bankarstva  
Fizičke osobe  
v2.2**

## Sadržaj

|                                            |    |
|--------------------------------------------|----|
| Instalacija i aktivacija aplikacije.....   | 4  |
| Instalacija aplikacije.....                | 4  |
| Aktivacija aplikacije.....                 | 4  |
| Odabir PIN-a .....                         | 5  |
| Prijava.....                               | 5  |
| Korištenje usluga mobilnog bankarstva..... | 7  |
| Stanja .....                               | 8  |
| Lista transakcijskih računa .....          | 8  |
| Plaćanja .....                             | 10 |
| Plaćanja.....                              | 11 |
| Kupoprodaja deviza.....                    | 16 |
| Predlošci .....                            | 18 |
| Pregledi .....                             | 20 |
| Autorizirani primatelji .....              | 23 |
| Predlošci.....                             | 25 |
| Nalozi.....                                | 26 |
| Poruke .....                               | 27 |
| Slikaj i plati.....                        | 29 |
| Trend .....                                | 30 |
| Kreiranje nove kategorije.....             | 31 |
| Uređivanje postojeće kategorije .....      | 31 |
| Brisanje kategorije .....                  | 31 |
| Dodjeljivanje naloga u kategorije .....    | 31 |
| Tečajna lista.....                         | 32 |
| Lokacije.....                              | 33 |
| Kontakt .....                              | 36 |
| Kalkulator valuta .....                    | 37 |
| Kalkulator kredita .....                   | 38 |
| Informativni kalkulator kredita.....       | 38 |
| Informativni kalkulator depozita .....     | 39 |
| Postavke.....                              | 40 |
| Promjena jezika .....                      | 40 |
| Promjena PIN-a .....                       | 41 |
| Privatnost .....                           | 41 |
| Glavni autorizacijski uređaj .....         | 43 |
| Limiti.....                                | 44 |
| Visa+ .....                                | 47 |



*samoborska banka d.d.*

**Samoborska banka d.d.**  
Trg kralja Tomislava 8, 10430 SAMOBOR,  
Hrvatska  
[www.sabank.hr](http://www.sabank.hr)  
e-mail: [riznica1@sabank.hr](mailto:riznica1@sabank.hr)

---

## Instalacija i aktivacija aplikacije

### Instalacija aplikacije

Kako biste instalirali i naposljetku koristili aplikaciju mobilnog bankarstva potreban Vam je pristup Internetu s Vašeg mobilnog telefona. Ukoliko do sada niste koristili Internet na svom mobilnom telefonu kontaktirajte mobilnog operatera.

Instalaciju aplikacije za android mobitele vršite preko [Google Play trgovine](#), a instalaciju aplikacije za iOS mobitele vršite preko [Apple App Trgovine](#).

### Aktivacija aplikacije

Nakon što ste ugovorili uslugu mobilnog bankarstva u kratkom roku ćete zaprimiti šesnaesteroznamenasti aktivacijski ključ, u dva razdvojena dijela po 8 znamenki. Kod prvog pokretanja aplikacije potrebno je prvo unijeti prvi dio tog aktivacijskog ključa zaprimljenog putem email-a, a zatim bez razmaka kao neprekinuti niz 16 znamenki u polju za unos na ekranu aktivacije aplikacije, unijeti drugi dio zaprimljeni putem SMS poruke.




Aktivacijski ključ

Prihvati

## Odabir PIN-a

Uspješnom aktivacijom otvorit će Vam se sučelje za odabir proizvoljnog korisničkog PIN-a. Korisnički PIN jest četveroznamenasti broj poznat samo Vama te ga je potrebno upamtiti. Pri svakom sljedećem pokretanju aplikacije nakon odabira PIN-a, aplikacija će od Vas tražiti samo unos korisničkog PIN-a.



PIN

Ponovite PIN


Prihvati

Copyright Banksoft d.o.o, 2026 Sva prava pridržana. v6.50

Nakon što ste odabrali PIN možete se prijaviti u Mobilno bankarstvo i početi koristiti mobilne usluge.

## Prijava

Prijava se sastoji od unosa korisničkog PIN-a kojeg ste odabrali u postupku aktivacije aplikacije.



PIN

Prijava

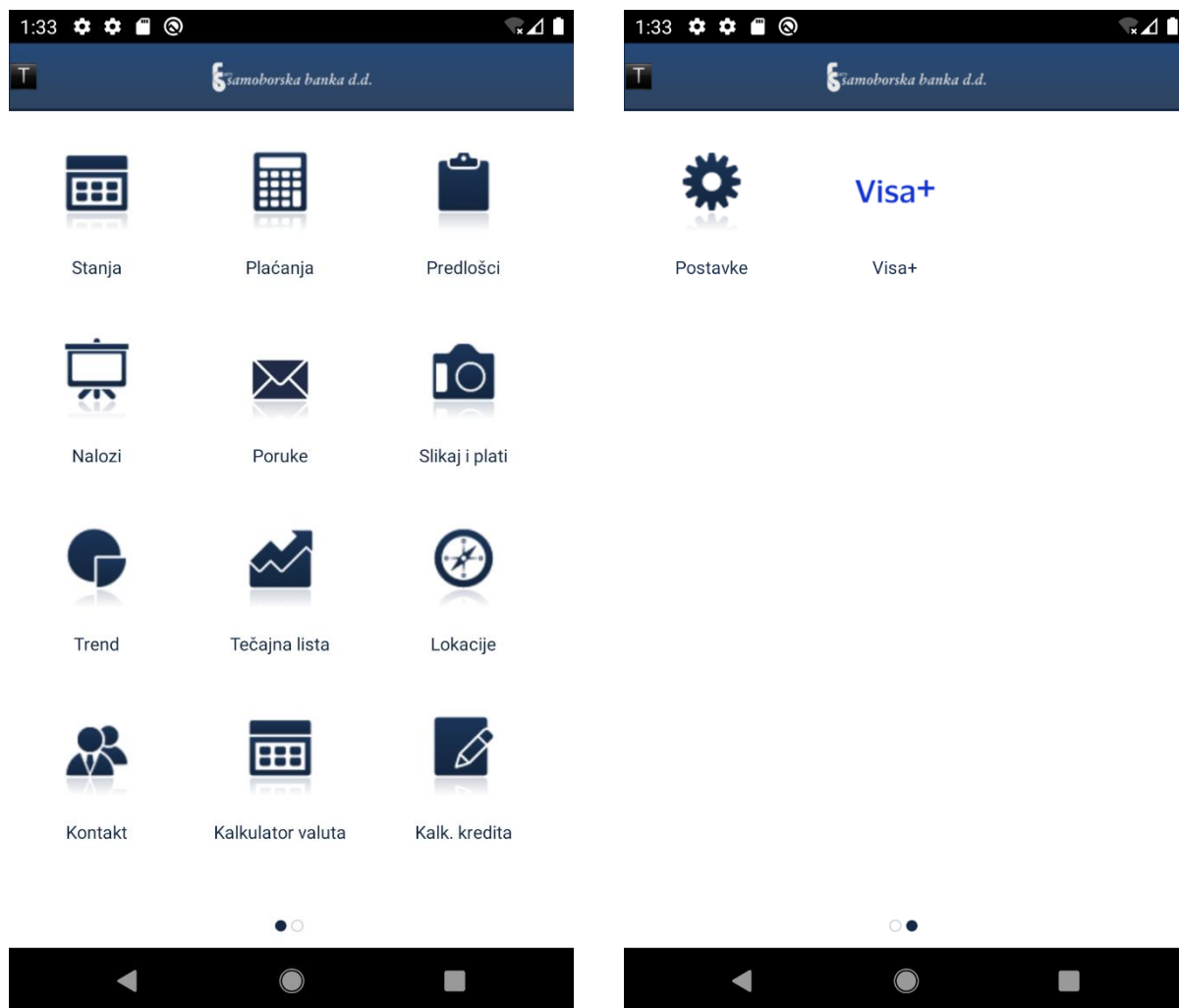
Ukoliko ste zaboravili korisnički PIN potrebno je obavijestiti Banku kako bi Banka napravila poništenje trenutnog PIN-a.

Ukoliko tri puta unesete pogrešan PIN bit će Vam blokirana usluga mobilnog bankarstva. U ovom slučaju potrebno je obavijestiti Banku kako bi Vam napravila poništavanje korisničkog PIN-a.

Nakon što ste unijeli ispravan PIN možete početi koristiti usluge Mobilnog bankarstva.

## Korištenje usluga mobilnog bankarstva

Nakon uspješne prijave u aplikaciju prikazat će Vam se radna površina aplikacije. Ovisno o fizičkoj veličini ekrana uređaja i postavki na uređaju, radna površina aplikacije bit će prikazana ili u cjelosti ili podijeljena na više ekrana.



Na radnoj površini prikazane su ikone za sljedeće opcije:

[Stanja](#), [Plaćanja](#), [Predlošci](#), [Nalozi](#), [Poruke](#), [Slikaj i plati](#), [Trend](#), [Tečajna lista](#), [Lokacije](#), [Kontakt](#), [Kalkulator valuta](#), [Kalkulator kredita](#), [Postavke](#), [Visa+](#)

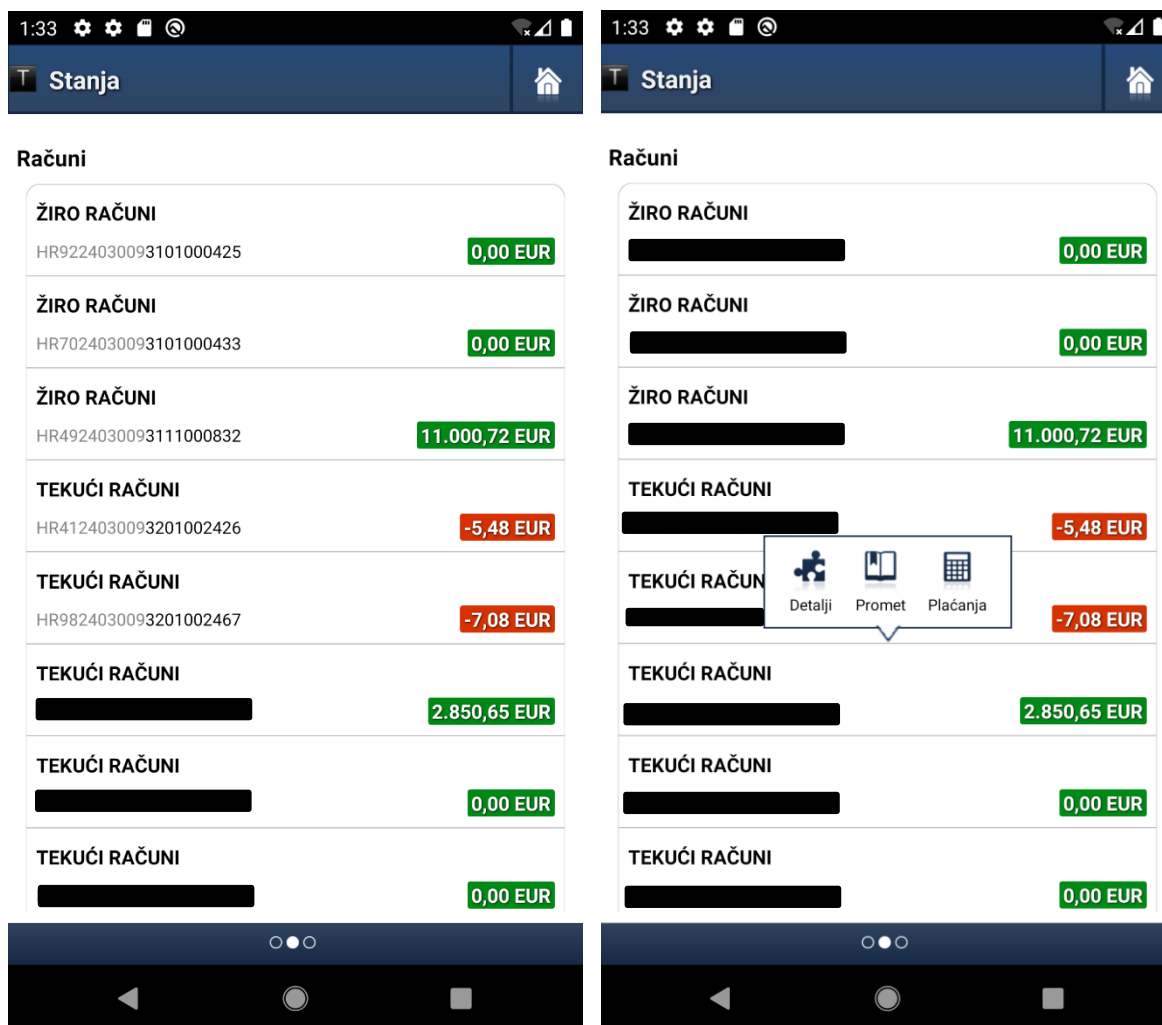
## Stanja

Opcija "**Stanja**" dostupna putem ikone na radnoj površini, omogućava pregledavanje liste računa koje korisnik ima otvorene.

### Lista transakcijskih računa

Inicijalnim otvaranjem opcije „Stanja“ na ekranu se prikazuje lista računa koje korisnik ima dostupne za obavljanje transakcija.

Listu je moguće povlačiti gore i dolje ako korisnik ima više računa nego što u prikazu stane na ekran mobilnog uređaja.



The image displays two screenshots of the mobile banking application's 'Stanja' (Accounts) screen. Both screenshots show a list of accounts under the heading 'Računi'. The accounts are categorized as 'ŽIRO RAČUNI' (Current Accounts) and 'TEKUĆI RAČUNI' (Savings Accounts). The balances are shown in green for positive amounts and red for negative amounts.

| Account Type  | IBAN                  | Balance (EUR) |
|---------------|-----------------------|---------------|
| ŽIRO RAČUNI   | HR9224030093101000425 | 0,00          |
| ŽIRO RAČUNI   | HR7024030093101000433 | 0,00          |
| ŽIRO RAČUNI   | HR4924030093111000832 | 11.000,72     |
| TEKUĆI RAČUNI | HR4124030093201002426 | -5,48         |
| TEKUĆI RAČUNI | HR9824030093201002467 | -7,08         |
| TEKUĆI RAČUNI | [Redacted]            | 2.850,65      |
| TEKUĆI RAČUNI | [Redacted]            | 0,00          |
| TEKUĆI RAČUNI | [Redacted]            | 0,00          |

The right screenshot shows a menu overlay for the selected account, with options: 'Detalji', 'Promet', and 'Plaćanja'.

Podaci koji se prikazuju za svaki račun u listi računa:

- naziv računa
- IBAN računa
- raspoloživi iznos

Svaki zapis u popisu računa može se pritisnuti i tada se otvara iskočni izbornik s opcijama koje su moguće nad odabranim računom:

- Detalji – otvaranje novog prozora sa proširenim ispisom svih informacija o odabranom računu

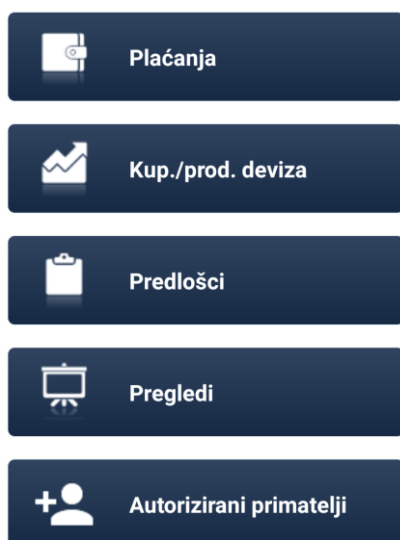


| T Detalji       |               |
|-----------------|---------------|
| Naziv           | TEKUĆI RAČUNI |
| Korisnik        | [Redacted]    |
| Račun           | [Redacted]    |
| Datum otvaranja | 2024-01-03    |
| Valuta          | EUR           |
| Status          | Nije blokiran |
| U tijeku        | -9.419,49 EUR |
| Stanje          | 2.850,65 EUR  |
| Okvirni kredit  | 6.570,00 EUR  |
| Raspoloživo     | 1,16 EUR      |

- Promet – prelazak na ekran opcije „Promet“ na kojem se prikazuje povijest transakcija za taj odabrani račun
- Plaćanja – prelazak na ekran izbornika za opcije Plaćanja

## Plaćanja

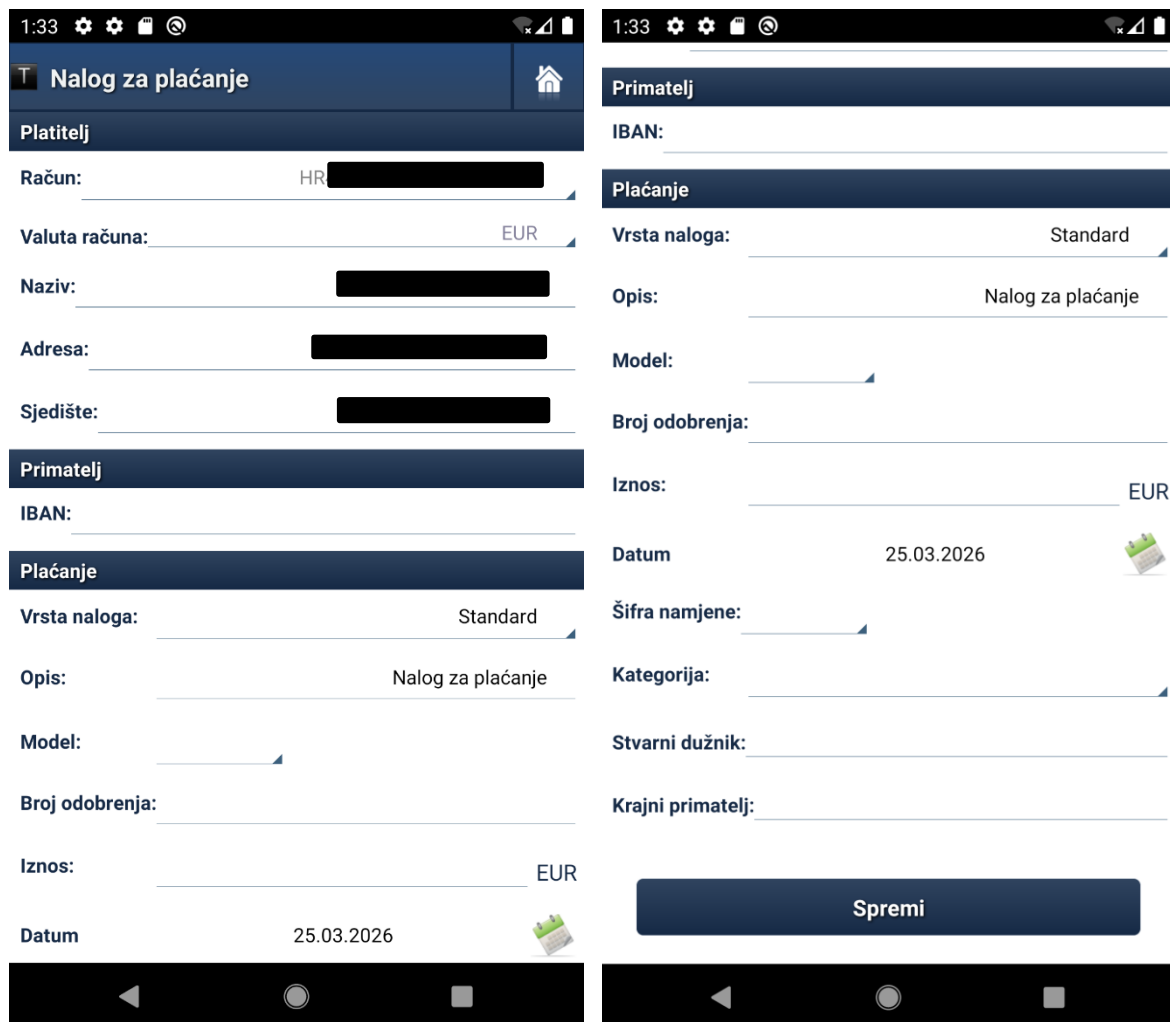
Glavna opcija "Plaćanja" otvara podizbornik grupiranih opcija za plaćanje, kupnju/prodaju deviza, izradu i korištenje predložaka, pregledavanje naloga po pojedinim računima, i autorizaciju primatelja.



## Plaćanja

Opcija „Plaćanja“ otvara obrazac za plaćanje.

### Unos naloga za plaćanje

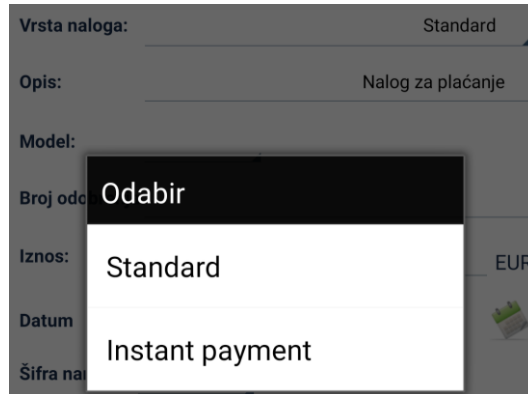


The image shows two screenshots of a mobile banking application interface for entering a payment order. The left screenshot shows the 'Nalog za plaćanje' (Payment Order) screen with fields for 'Platitelj' (Payer), 'Račun' (Account), 'Valuta računa' (Account Currency), 'Naziv' (Name), 'Adresa' (Address), 'Sjedište' (Headquarters), 'Primatelj' (Payee), 'IBAN', 'Plaćanje' (Payment), 'Vrsta naloga' (Payment Type), 'Opis' (Description), 'Model', 'Broj odobrenja' (Approval Number), 'Iznos' (Amount), and 'Datum' (Date). The right screenshot shows the same form with a 'Spremi' (Save) button at the bottom.

Na obrascu postoje sljedeća polja:

- **Račun platitelja:** Odaberite račun od ponuđenih domaćih računa. IBAN uz odabrani račun platitelja se sprema uz nalog.
- **Valuta računa:** Valuta u kojoj će biti izvršeno plaćanje. Automatski se popunjava na domaću valutu.
- **Naziv platitelja:** Ime osobe za koga se vrši plaćanje. Popunjava se automatski prema podacima korisnika Mobilnog bankarstva.
- **Adresa platitelja:** Ulica i kućni broj. Popunjava se automatski prema podacima korisnika Mobilnog bankarstva.
- **Sjedište platitelja:** Mjesto platitelja. Popunjava se automatski prema podacima korisnika Mobilnog bankarstva.
- **Broj računa primatelja:** IBAN primatelj. Obavezan podatak.

- **Naziv primatelja, Adresa primatelja, Mjesto primatelja:** Podaci osobe u čiju korist se vrši uplata. Dohvaćaju se automatski iz JRR-a i ne prikazuju se njihova polja na obrascu osim ako podaci nisu dohvaćeni iz JRR-a.
- **Vrsta naloga:** Moguće odabrati Standardno plaćanje ili Instant plaćanje

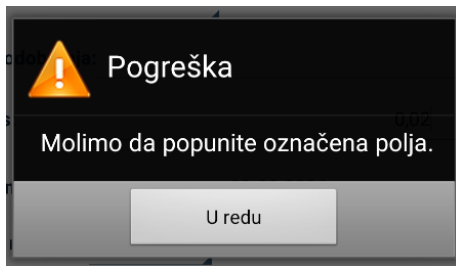


The screenshot shows a mobile application interface for creating a bill. The 'Vrsta naloga' (Type of bill) field is set to 'Standard'. A dropdown menu is open, showing two options: 'Standard' and 'Instant payment'. Other fields visible include 'Opis' (Description) set to 'Nalog za plaćanje', 'Model' (Model), 'Broj odo' (Bill number), 'Iznos' (Amount) set to 'Standard' with a 'EUR' currency symbol, 'Datum' (Date), and 'Šifra na' (Bill code).


- **Opis:** Opis svrhe plaćanja
- **Model i Poziv na broj odobrenja:** Sastoji se od dva polja, za unos modela i za unos poziva na broj.
- **Iznos:** Kod unosa iznosa naloga automatski se određuju dva decimalna mjesta.
- **Datum izvršenja:** Datum izvršenja možete postaviti i preko kalendara dostupnog pritiskom na polje za unos. Ukoliko se ručno unosi obavezno se unosi u formatu dd.mm.gggg (npr: 01.03.2026)
- **Šifra namjene:** Propisane oznake. Nije obavezan podatak ali korisnik ima mogućnost odabira
- **Kategorija:** Odabire se jedna od kategorija plaćanja koje je definirao korisnik.
- **Stvarni dužnik:** stvarni dužnik koji duguje određeni iznos novčanih sredstava primatelju / krajnjem primatelju
- **Krajnji primatelj:** krajnji primatelj sredstava kojem su namijenjena novčana sredstva koja su predmet platne transakcije

### Potvrda unosa naloga

Nakon potvrde unosa naloga (tipka "Spremi" na dnu obrasca) vrši se kontrola unesenih podataka. Ukoliko podaci ne zadovolje kontrolu prikaže se poruka greške u iskočnom prozoru:



i pocrvene nazivi polja koja su unesena pogrešno ili nisu unesena a obavezna su.

|                        |                                                                                                |
|------------------------|------------------------------------------------------------------------------------------------|
| <b>Primatelj</b>       |                                                                                                |
| <b>IBAN:</b>           | <input type="text"/>                                                                           |
| <b>Plaćanje</b>        |                                                                                                |
| <b>Vrsta naloga:</b>   | Standard                                                                                       |
| <b>Opis:</b>           | Nalog za plaćanje                                                                              |
| <b>Model:</b>          | <input type="text"/>                                                                           |
| <b>Broj odobrenja:</b> | <input type="text"/>                                                                           |
| <b>Iznos:</b>          | <input type="text"/> EUR                                                                       |
| <b>Datum</b>           | 29.03.2026  |
| <b>Šifra namjene:</b>  | <input type="text"/>                                                                           |

Za nastavak procesa plaćanja, korisnik mora ispraviti polja čiji su nazivi označeni crvenom bojom.

---

## VoP provjera

Ukoliko je nalog ispravan, vrši se i provjera primatelja plaćanja (eng. Verification of Payee - VoP). Korisniku se u iskočnom prozoru prikazuje rezultat te provjere i nude opcije ili za nastavak proces izvršavanja naloga s prethodno unesenim podacima, ili za prepravak upravo unesenih podataka.

Četiri različita rezultata VoP provjere i izgledi iskočnog prozora su:

- a) Naziv primatelja se u potpunosti podudara s nazivom za uneseni IBAN pohranjenim u VoP registru  
- u tom se slučaju korisnika automatski prosljeđuje na ekran potpisa naloga, te se u informativnom tabličnom prikazu pored ispisa naziva primatelja, prikazuje i zelena ikona i zeleni tekst o tom uspješnom rezultatu provjere
- b) Naziv primatelja se djelomično podudara s nazivom za uneseni IBAN pohranjenim u registru
- c) Naziv primatelja se ne podudara s nazivom za uneseni IBAN pohranjenim u VoP registru
- d) VoP provjeru nije moguće izvršiti (iz bilo kojeg razloga)

U slučajevima kada se korisniku prikaže neki od VoP dijaloga, korisnik mora odgovoriti na postavljeno objašnjenje i pitanje unutar dijaloga, kako bi ili nastavio s izvršavanjem upravo unesenog naloga ili odustao od procesa izvršavanja tog naloga.

Ako korisnik odabere odgovor „Odustani“, iskočni dijalog se zatvara a korisnik ostaje na istoj stranici za unos podataka o nalogu. Tada ako želi može izmijeniti naziv ili IBAN primatelja (ili bilo koje druge podatke o nalogu) i ponovno pokrenuti provjeru ispravnosti naloga i VoP provjeru.

Ako korisnik odabere odgovor „Nastavi“, iskočni dijalog se zatvara a korisnika se prosljeđuje na ekran za potpis upravo unesenog naloga.

U slučaju rezultata djelomičnog podudaranja, korisniku se nude dvije opcije za nastavljanje na potpisivanje unesenog naloga. Dopusšteno mu je da na svoju odgovornost ignorira naziv primatelja dohvaćenog iz VoP registra, ili da prihvati taj u dijalogu prikazani naziv primatelja dohvaćen iz VoP registra.

Nakon VoP provjere, ukoliko je nalog ispravan, forma za unos podataka o nalogu se zaključava i nije moguća daljnja promjena podataka, a na dnu forme se nudi tipka „Potpiši“ za potpisivanje naloga svojim PIN-om.

Ukoliko je nalog ispravan, ali račun primatelja nije autoriziran pojaviti će se poruka i nalog se ne može potpisati.

Ako je nalog ispravan pritiskom na tipku „Potpiši“ otvara se ekran za potpis naloga.

### **Potpis naloga**

Nakon unosa svih željenih podataka plaćanja i nakon što je unos prošao sve provjere ispravnosti naloga, korisniku se na dnu ekrana ponudi tipka „Potpiši“ za autorizacijski potpis izvršavanja naloga unosom PIN-a.

Nalozi s greškom ne mogu biti potpisani dok se greška ne ispravi.

Pritiskom na tipku „Potpiši“ otvara se novi ekran za unos PIN-a, kojim se autorizira i pokreće izvršavanje prethodno unesenog naloga.




PIN

Autoriziraj

## Kupoprodaja deviza

Kupoprodaja deviza je nalog koji služi za kupnju odnosno prodaju deviza. Kupoprodaja se sastoji od dva koraka: provjere i kupoprodaje.

**T Kup./prod. deviza** 

**Računi**

Devizni rač:  HR

Domaći rač:  HR

**Plaćanje**

Valuta kupoprodaje:  USD

Vrsta transakcije:  Kupnja valute  
 Prodaja valute

Iznos:  USD

Informativni iznos:  EUR

Opis:

**Spremi**

Na nalogu kupoprodaje su prikazana sljedeća polja:

### Računi

- Devizni račun - odabir jednog od Vašeg računa u deviznoj valuti na koji kupujete devize odnosno s kojeg prodajete devize.
- Domaći račun – odabir jednog od Vašeg računa u domaćoj valuti s kojeg se uzimaju sredstva za kupnju deviza, odnosno na koji se prenose sredstva prilikom prodaje deviza.

### Plaćanje

- Valuta kupoprodaje – odabir jedne od ponuđenih valuta za kupoprodaju
- Vrsta transakcije – odabir kupnje odnosno prodaje valuta
- Iznos – iznos u deviznoj valuti
- Informativni iznos – informativni preračunati iznos u domaćoj valuti
- Opis - opis/razlog kupoprodaje

Iznos naloga kupnje/prodaje se može upisati u domaćoj ili deviznoj valuti. Promjena jednog iznosa uzrokuje automatsku izmjenu drugoga (protuvrijednost ovisi o trenutnom tečaju te o tipu transakcije).

Sva su polja obavezna, a nakon što se unesu potrebno je pritisnuti tipku „Spremi“ čime se nalog šalje na izvršenje. Ako je kupoprodaja uspješno provjerena, forma unosa se zaključava i nije moguće promijeniti uneseno.

U slučaju greške kod provjere naloga kupoprodaje, prikazuje se odgovarajuća poruka.

Moguće je odustati od izvršavanja unesenog naloga pritiskom na tipku „Odustani“, ili nastaviti s izvršavanjem pritiskom na tipku „Potpiši“, čime se otvara ekran za autorizacijom naloga unosom PIN-a.



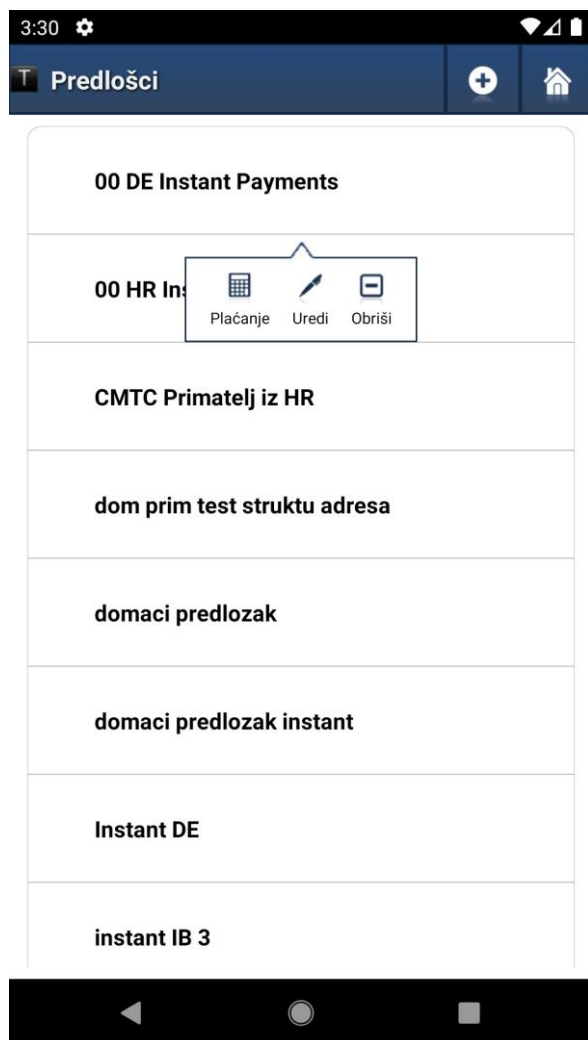
PIN

Autoriziraj

## Predlošci

Kako bi se ubrzala česta plaćanja, usluga mobilnog bankarstva nudi izradu predložaka koji se vrlo jednostavno koriste kao nalozi za plaćanje.

Pri ulasku u opciju prikazuje se popis postojećih unesenih predložaka.




Pritiskom na pojedini zapis u listi, otvara se iskočni izbornik s opcijama:

- Plaćanje - kreiranje naloga iz odabranog predloška
- Uredi - uređivanje odabranog predloška, otvara se ista forma kao i kod unosa novog predloška ali je automatski popunjena podacima iz odabranog postojećeg predloška koje je moguće izmijeniti
- Obriši - brisanje odabranog predloška.

---

### **Unos novog predloška za nalog**

Pritiskom na tipku  desno od naziva opcije, otvara se novi prozor za unos novog predloška naloga za plaćanje.

Prozor za unos novog predloška sastoji se od istih polja kao i prozor za unos naloga, sa manjom razlikom u tome što se za predložak ne može odabrati datum.

Jedino obavezno polje za unos je *Naziv predloška*, nakon čijeg unosa spremanje unesenih podataka predloška se odrađuje pritiskom na tipku „Prihvati“. Nakon uspješnog kreiranja predloška, prikazat će se lista predložaka koja će uključivati i novi.

### **Plaćanje predloškom**

Odabirom opcije „Plaćanje“ u iskočnom izborniku nakon odabira željenog postojećeg predloška iz liste pritiskom na zapis tog predloška, otvara se novi ekran s istim obrascem za plaćanje kao i kod glavne opcije plaćanja novim nalogom.

Razlika je u tome što su podaci o plaćanju koji su već od prije bili pospremljeni u obliku predloška, sada učitani u sva polja obrasca za plaćanje.

Ako se želi, moguće je ručno promijeniti bilo koji od podataka automatski učitanih iz predloška.

Potvrđivanje podataka o plaćanju unutar obrasca potvrđuje se pritiskom na tipku „Spremi“ na dnu obrasca, kao i uobičajeno.

Time se kao i kod plaćanja bez predloška, pokreće obavljanje svih provjera unesenih podataka i korisnika se obavještava o eventualno nesipravno unesenim podacima.


Nakon uspješnog prolaska svih provjera, uključujući VoP provjere, obrazac se zaključava i daljnje izmjene nisu moguće.

Na ekran za potpisivanje naloga za izvršavanje, prelazi se pritiskom na tipku „Potpiši“ na dnu zaključanog obrasca. Na tome ekranu potrebno je unijeti sovj PIN i pritisnuti tipku „Autoriziraj“.


Nakon obrade potpisa, korisniku se u iskočnom prozoru ispisuje ili poruka o uspješnosti ili poruka o grešci.

## Pregledi

Opcija „Pregledi“ služi za pretraživanje unesenih i potpisanih naloga i pregledavanje njihovih detalja.

**T Nalozi** 

|                  |                                                                                      |                                                                                   |
|------------------|--------------------------------------------------------------------------------------|-----------------------------------------------------------------------------------|
| <b>Datum od:</b> | 05.05.2025                                                                           |  |
| <b>Datum do:</b> | 27.03.2026                                                                           |  |
| <b>Račun:</b>    | HR  |                                                                                   |
| <b>Nalozi:</b>   | Svi statusi                                                                          |                                                                                   |

**Prihvati**













Na ekranu pretrage naloga moguće je odabrati datume perioda pretraživanja koji predstavljaju datum s kojim je nalog kreiran, račun s kojih je nalog vršen i status u kojemu se nalog trenutno nalazi.

Statusi naloga po kojima je moguće obavljati pretragu naloga su:

- Svi statusi – odabrano automatski pri učitavanju ekrana pretrage/pregleda
- Izvršeni nalozi – prikaz samo proknjiženih naloga
- Nalozi u najavi – prikaz samo naloga koji su uneseni za budući datum izvršavanja
- Neizvršeni nalozi – prikaz svih naloga koji nisu još proknjiženi
- Stornirani nalozi – prikaz samo opozvanih naloga

Pritiskom na tipku „Prihvati“ prikazuje se na novom ekranu popis svih trenutačno postojećih naloga za plaćanje koji zadovoljavaju sve kriterije pretrage.

Za svaki zapis iz popisa ispisuju se podaci o nalogu: opis naloga, datum plaćanja, i iznos, te oznaka „INSTANT“ za naloge vrste Instant Payment.

| T Svi statusi                                                                                               |            |  |
|-------------------------------------------------------------------------------------------------------------|------------|-----------------------------------------------------------------------------------|
|  Opis naloga               | Datum      | Iznos                                                                             |
|  Test iz IB                | 01.08.2025 | 0,10 EUR                                                                          |
|  Test iz IB                | 18.04.2025 | 0,10 EUR                                                                          |
|  Test iz IB                | 18.04.2025 | 0,10 EUR                                                                          |
|  IB instant na DE FO 08 04 | 08.04.2025 | INSTANT<br>0,30 EUR                                                               |
|  Test iz IB instant 08 04  | 08.04.2025 | INSTANT<br>0,10 EUR                                                               |
|  00 DE Instant Payment     | 28.03.2025 | INSTANT<br>1,23 EUR                                                               |
|  00 DE Instant Payment    | 28.03.2025 | INSTANT<br>1,23 EUR                                                               |
|  00 DE Instant Payment   | 28.03.2025 | OPOZIV<br>1,23 EUR                                                                |
|  Test iz IB standarad    | 14.03.2025 | 0,10 EUR                                                                          |
|  Test iz IB std          |            |                                                                                   |

Pritiskom na pojedini zapis naloga iz popisa naloga, otvoriti iskočni izbornik s opcijama koje je moguće odraditi za odabrani nalog ovisno o njegovoj vrsti, i statusu:

- Detalji – ispis preostalih podataka o odabranom nalogu
- Novi predložak – kreiranje predloška na temelje podataka odabranog naloga, na novom se ekranu otvara obrazac za kreiranje predloška sa poljima popunjenim s podacima iz odabranog naloga
- Opoziv naloga – opozivanje odabranog naloga
- Email – slanje potvrde o nalogu na e-email adresu

| Svi statusi           |            |                     |
|-----------------------|------------|---------------------|
| Opis naloga           | Datum      | Iznos               |
| Test iz IB            | 01.08.2025 | 0,10 EUR            |
| Test iz IB            | 18.04.2025 | 0,10 EUR            |
| Test iz IB            | 18.04.2025 | 0,10 EUR            |
| IB instant na DE      | 08.04.2025 | INSTANT<br>0,30 EUR |
| Test iz IB instan     | 08.04.2025 | INSTANT<br>0,10 EUR |
| 00 DE Instant Payment | 28.03.2025 | INSTANT<br>1,23 EUR |

Opcija iskočnog izbornika za prikaz detalja pritisnutog naloga otvara ispis detalja u obliku iskočnog prozora:

### Detalji plaćanja

Iznos: 1,25 EUR

Datum: 08.12.2025

U korist: DE

Naziv:

Opis: test de

Status: U najavi

Stvarni dužnik:

Krajni primatelj:

Opcija iskočnog izbornika za opozivanje pritisnutog naloga otvara iskočni prozor s pitanjem potvrde akcije:

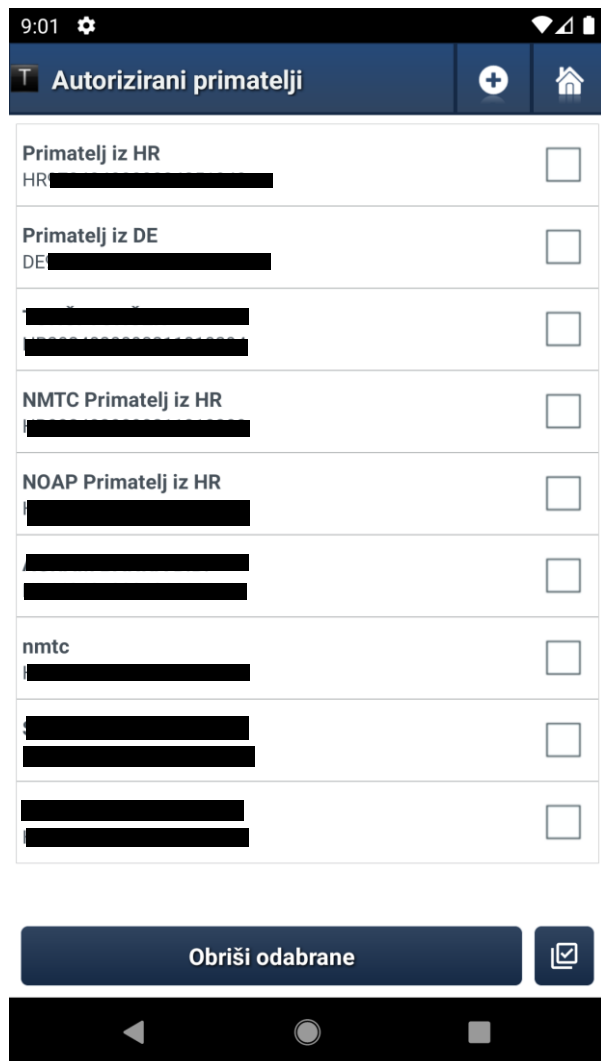
### Storniranje naloga


Da li sigurno želite stornirati nalog?


## Autorizirani primatelji


Kako bi se onemogućila zlouporaba zadavanja naloga s velikim iznosom, aplikacija provjerava da li je račun primatelja autoriziran. U tu svrhu korisnik ima mogućnost autorizirati račune primatelja.

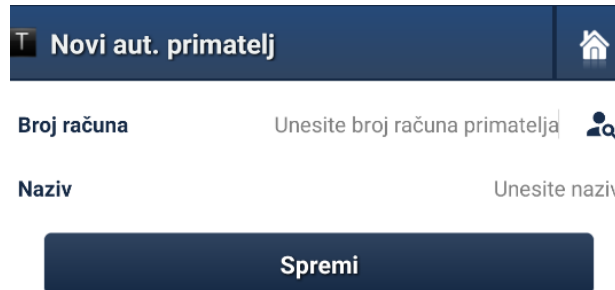
Odabirom opcije „Autorizirani primatelji“ prikazuje se lista autoriziranih primatelja plaćanja. Za svakog primatelja prikazani su podaci o nazivu i IBAN-u primatelja.



U opciji je moguće dodavanje novog primatelja tipkom sa simbolom  desno od naslova opcije, ili brisanje postojećih primatelja iz liste tipkom „Obriši odabrane“ na dnu ekrana.

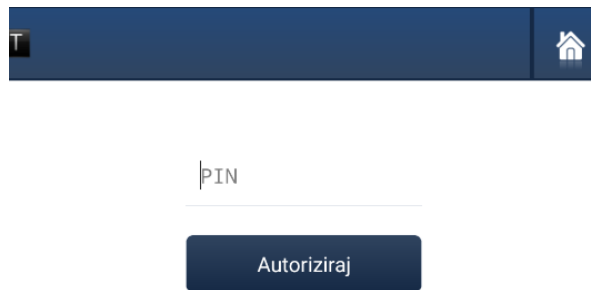
Brisanje postojećih primatelja se obavlja označavanjem zapisa primatelja iz liste koji se žele obrisati, ili pritiskom na prazni kvadratić desno od naziva i IBAN-a primatelja ili pritiskom na tipku  za označavanje svih primatelja u listi, te pritiskom na tipku „Obriši odabrane“ na dnu ekrana.

Kod unosa novog primatelja potrebno je, u formi koja se otvori kao novi ekran pritiskom na tipku sa simbolom  desno od naslova opcije, unijeti broj računa (IBAN) i naziv primatelja:



The screenshot shows a mobile application interface for adding a new authorized recipient. At the top, there is a dark blue header with the text 'Novi aut. primatelj' and a home icon. Below the header, there are two input fields: 'Broj računa' with the placeholder text 'Unesite broj računa primatelja' and a magnifying glass icon, and 'Naziv' with the placeholder text 'Unesite naziv'. At the bottom of the form is a dark blue button labeled 'Spremi'.

Nakon unosa željenog računa i naziva primatelja, pritiskom na tipku „Spremi“ otvara se novi ekran za autorizaciju tog primatelja unosom PIN-a.



The screenshot shows the PIN authorization screen. It features a dark blue header with a home icon. Below the header is a text input field labeled 'PIN' with a vertical cursor. At the bottom of the screen is a dark blue button labeled 'Autoriziraj'.

## Predlošci

Opcija „Predlošci“ dostupna direktno s glavne radne površine aplikacije putem ikone



Predlošci

ista je opcija kao i već prethodno opisana podopcija „[Predlošci](#)“ dostupna preko glavne opcije „[Plaćanja](#)“.



Molimo opis opcije pogledati u [prethodnom poglavlju](#).


## Nalozi


Opcija „Nalozi“ dostupna direktno s glavne radne površine aplikacije putem ikone




Nalozi

ista je opcija kao i već prethodno opisana podopcija „[Pregledi](#)“ dostupna preko glavne opcije „[Plaćanja](#)“.

**T Nalozi** 

**Datum od:** 06.03.2026 

**Datum do:** 06.04.2026 

**Račun:** HR

**Nalozi:** Svi statusi

**Prihvati**

Molimo opis opcije pogledati u [prethodnom poglavlju](#).

## Poruke

Opcija „Poruke“ služi za pregledavanje obavijesti koje Banka šalje svojim korisnicima, te eventualno odgovaranje na primljene poruke ili slanje novih poruka Banci.




Ako korisnik ima nekih poruka koje je primio od Banke ili slao Banci, poruke će biti izlistane ovdje kao popis poruka.

Na dnu ekrana se nalaze tipke za odabir pregledavanja dolaznih poruka ulaznog sandučića ili odlaznih poruka izlaznog sandučića.

Svaki zapis pojedine poruke s popisa moguće je pritisnuti za otvaranje i pregled detalja poruke.

Pritiskom na tipku sa simbolom  na dnu ekrana, otvara se novi ekran za sastavljanje i slanje nove poruke Banci.

---

**Nova poruka** 

Naslov

testna poruka

Tekst poruke

tekst testne poruke

 Slanje

Za slanje poruke Banci, mora se unijeti tekst za polje „Naslov“ i tekst za polje „Tekst poruke“, te pritisnuti tipku „Slanje“ u desnom donjem kutu ekrana.

Nakon pritiska tipke za slanje, prikazat će se info poruka o uspješnosti ili neuspjehu slanja poruke.

## ***Slikaj i plati***

Opcija „Slikaj i plati“ služi za automatsko popunjavanje naloga za plaćanje na temelju uzimanja slike fizičke uplatnice.

Opcija koristi aplikaciju kamere samog uređaja za detekciju koda uplatnice.

Na temelju podataka iščitanih iz u koda fizičke uplatnice, otvori se novi ekran za plaćanje i obrazac plaćanja se automatski popuni iščitanim podacima.


Nakon potvrde podataka u obrascu i uspješnih provjera ispravnosti naloga, nalog se može potpisati PIN-om na uobičajeni način.

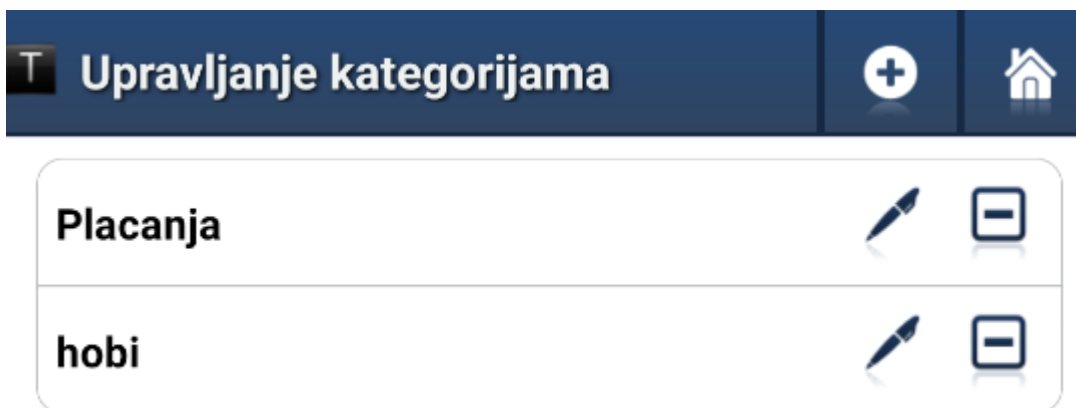
## Trend

Opcija „Trend“ omogućava kreiranje kategorija za informativno označavanje naloga za plaćanje, te grafički pregled i usporedbu ukupnog iznosa naloga dodijeljenih tim kategorijama.




Pregled po kategorijama je moguće odabrati na dnu ekrana između četiri ponuđena vremenska perioda: mjeseci, tromjesečni, polugodišnji i godišni.

Pritisak na tipku s ikonom  u zaglavlju ekrana desno od naziva ekrana, otvara novi prozor za upravljanje kategorijama.



Prikazuje se popis postojećih kategorija, a za svaki zapis se ispisuje naziv kategorije i u desnom kutu zapisa se nude opcije za uređivanje te kategorije ili brisanje te kategorije.


## Kreiranje nove kategorije

Pritiskom na tipku s ikonom  u zaglavlju ekrana desno od naziva ekrana, otvara se novi ekran s obrascem za dodavanje nove kategorije.




Potrebno je u polje „Naziv“ upisati proizvoljan naziv nove kategorije i pritisnuti tipku „Prihvati“ za potvrdu i kreiranje kategorije. Nakon prikazivanja poruke o uspješnosti kreiranja nove kategorije, korisnika se vraća na ekran s popisom kategorija u kojemu se nalazi i upravo unesena kategorija.

## Uređivanje postojeće kategorije

Pritiskom na tipku s ikonom  u desnom kutu pojedinog zapisa kategorije, otvara se novi ekran sa obrascem identičnim obrascu za kreiranje nove kategorije ali s već unesenim nazivom kategorije u polje za naziv kategorije.

Tu je moguće izmijeniti trenutni naziv kategorije. Izmjenu se mora potvrditi pritiskom na tipku „Prihvati“.

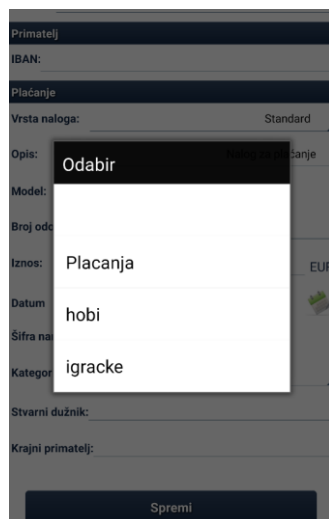
## Brisanje kategorije

Pritiskom na tipku s ikonom  u desnom kutu pojedinog zapisa kategorije, moguće je obrisati odabranu kategoriju.

Brisanje odabrane kategorije se mora potvrditi odgovaranjem na pitanje u iskočnom prozoru koji se otvori pritiskom na gore spomenutu tipku za brisanje kategorije.


## Dodjeljivanje naloga u kategorije

Prilikom kreiranja naloga u opciji „Plaćanja“, mora se na obrascu plaćanja, za polje „Kategorija“, odabrati jedan od zapisa s iskočnog popisa kategorija.



## Tečajna lista









U tečajnoj se listi mogu vidjeti srednji, kupovni te prodajni tečajevi prema domaćoj valuti za današnji dan.





4:11

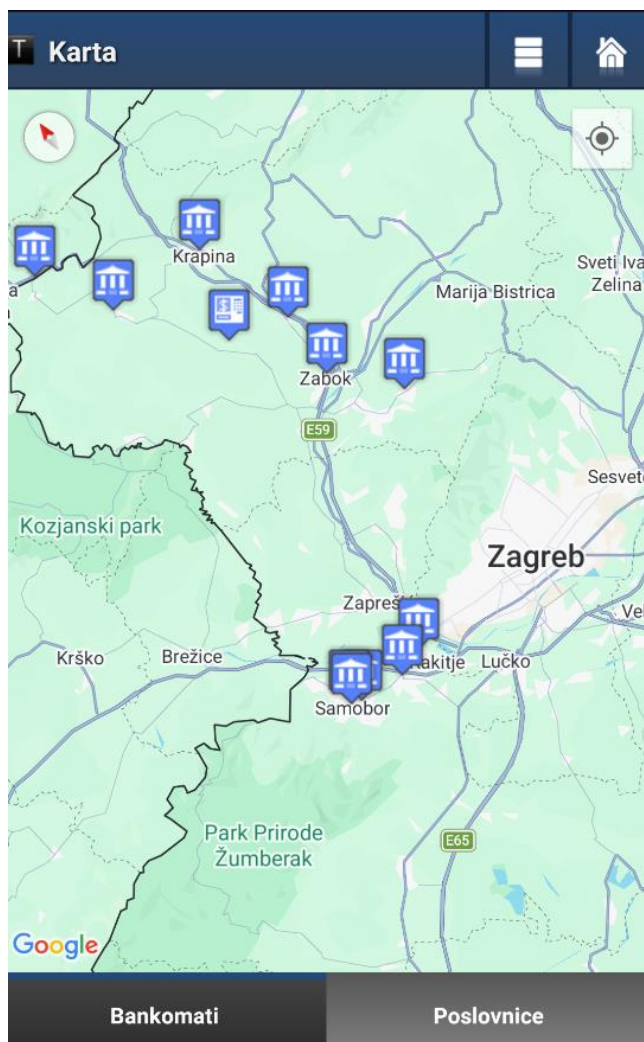
**Kup./prod. deviza**

Datum: 31.03.2026 Srednji tečaj  
Kupovni/Prodajni tečaj

|                                                                                                  |                       |
|--------------------------------------------------------------------------------------------------|-----------------------|
|  <b>1 EUR</b>   | <b>1,569900 AUD</b>   |
| Australski dolar                                                                                 | 1,601125/1,529175     |
|  <b>1 EUR</b>   | <b>1,450600 CAD</b>   |
| Kanadski dolar                                                                                   | 1,484400/1,412100     |
|  <b>1 EUR</b>   | <b>24,176000 CZK</b>  |
| Češka kruna                                                                                      | 24,819000/23,515000   |
|  <b>1 EUR</b>   | <b>7,437400 DKK</b>   |
| Danska kruna                                                                                     | 7,603500/7,271200     |
|  <b>1 EUR</b>  | <b>401,030005 HUF</b> |
| Mađarska forinta                                                                                 | 413,549999/390,699996 |
|  <b>1 EUR</b> | <b>139,619999 JPY</b> |
| Japanski jen                                                                                     | 143,289999/135,760000 |
|  <b>1 EUR</b> | <b>10,513500 NOK</b>  |
| Norveška kruna                                                                                   | 10,780100/10,277100   |
|  <b>1 EUR</b> | <b>11,166300 SEK</b>  |
| Švedska kruna                                                                                    | 11,389100/10,912700   |
|  <b>1 EUR</b> | <b>0,987300 CHF</b>   |
| Švicarski franak                                                                                 | 1,008700/0,966500     |
|  <b>1 EUR</b> | <b>0,886300 GBP</b>   |
| Britanska funta                                                                                  | 0,906800/0,863500     |


## Lokacije

Koristeći ovu opciju korisnici mogu na brz i jednostavan način pronaći željenu poslovnicu ili bankomat. Pokretanjem opcije otvara se karta s prikazom Vaše lokacije i bankomata koji su označeni ikonom . Poslovnice su označene ikonom .






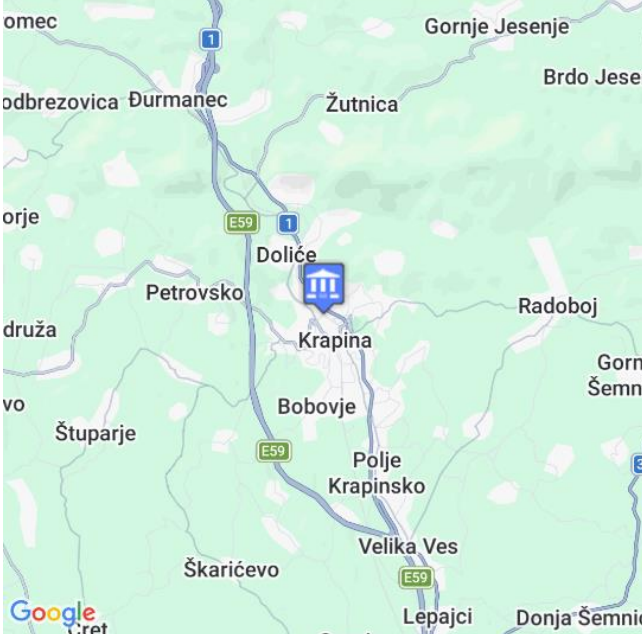


Ukoliko se unutar poslovnice nalazi i bankomat, takav će objekt biti označen ikonom poslovnice.

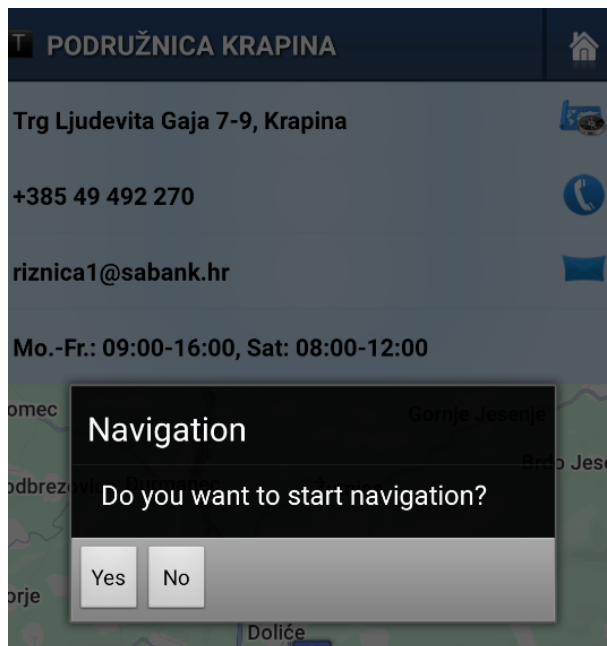
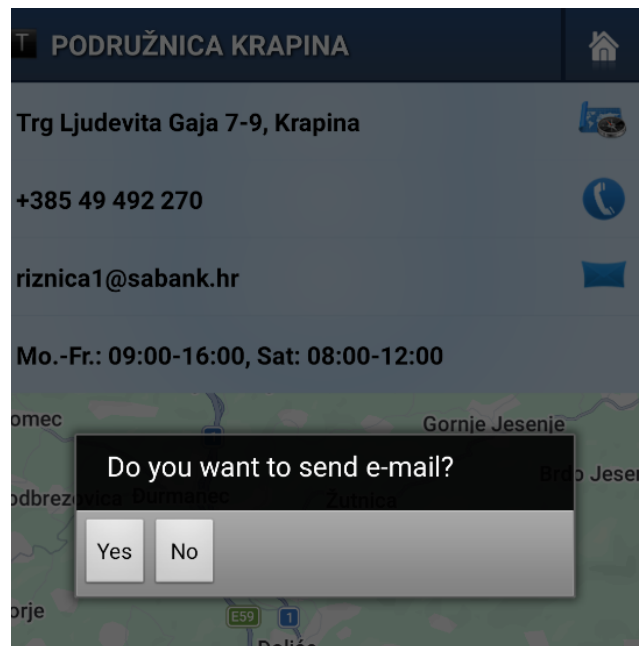
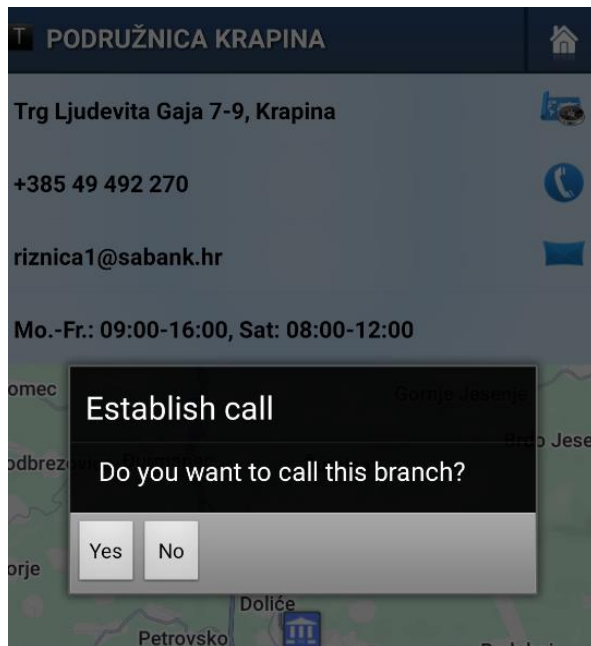
Tipkama na dnu ekrana odabire se prikaz poslovnica ili bankomata. Plavom linijom iznad tikpi označen je trenutni odabir.

Pritiskom na ikonu  pojavljuje se popis bankomata/poslovnica (ovisno o trenutnom odabiru).

Pritiskom na pojedinu poslovnicu / bankomat otvara se prozor s informacijama o poslovnici/bankomatu. Za bankomat je dostupna samo informacija o adresi, dok je za poslovnice dostupna adresa, kontakt telefon, e-mail adresa te radno vrijeme.

| T Poslovnice  | T PODRUŽNICA KRAPINA                                                                                                                                                                                                                                                                                                                |
|------------------------------------------------------------------------------------------------|------------------------------------------------------------------------------------------------------------------------------------------------------------------------------------------------------------------------------------------------------------------------------------------------------------------------------------------------------------------------------------------------------------------------|
| <b>CENTRALA SAMOBOR</b><br>Trg kralja Tomislava 8, Samobor                                     | <b>Trg Ljudevita Gaja 7-9, Krapina</b> <br><br><b>+385 49 492 270</b> <br><br><b>riznica1@sabank.hr</b> <br><br><b>Mo.-Fr.: 09:00-16:00, Sat: 08:00-12:00</b> |
| <b>POSLOVNICA JUŽNO NASELJE</b><br>Svetonedeljska ulica 13, Samobor                            |                                                                                                                                                                                                                                                                                                                                     |
| <b>POSLOVNICA ŠMIDHENOVA</b><br>Ulica Antuna Gustava Matoša 1, Samobor                         |                                                                                                                                                                                                                                                                                                                                                                                                                        |
| <b>POSLOVNICA BESTOVJE</b><br>Prudnjaki 2/a, Bestovje                                          |                                                                                                                                                                                                                                                                                                                                                                                                                        |
| <b>POSLOVNICA SVETA NEDJELJA</b><br>Trg Ante Starčevića 1, Sveta nedelja                       |                                                                                                                                                                                                                                                                                                                                                                                                                        |
| <b>PODRUŽNICA KRAPINA</b><br>Trg Ljudevita Gaja 7-9, Krapina                                   |                                                                                                                                                                                                                                                                                                                                                                                                                        |
| <b>POSLOVNICA SVETI KRIŽ ZAČRETJE</b><br>Trg hrvatske kraljice Jelene 16, Sveti križ začretje  |                                                                                                                                                                                                                                                                                                                                                                                                                        |
| <b>POSLOVNICA HUM NA SUTLI</b><br>Hum na Sutli 159, Hum na sutli                               |                                                                                                                                                                                                                                                                                                                                                                                                                        |
| <b>POSLOVNICA PREGRADA</b><br>Trg gospe Kunagorske 12, Pregrada                                |                                                                                                                                                                                                                                                                                                                                                                                                                        |

Pritiskom na adresu bankomata/poslovnice pokreće se navigacija do lokacije. Pritiskom na telefonski broj izvršava se telefonski poziv. Pritisak na e-mail adresu pokreće alat za izradu e-mail poruke.

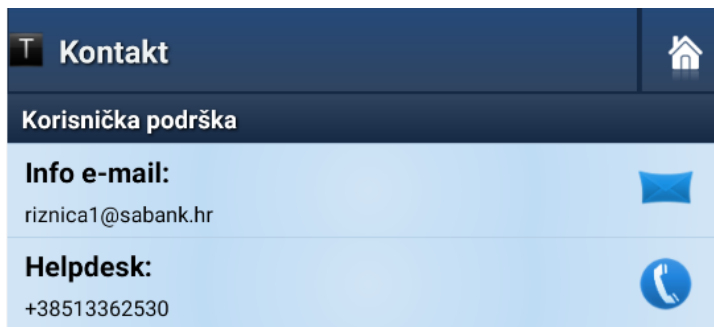


## Kontakt

Opcija „Kontakt“ sadrži moguće načine kontakta osoblja Banke.

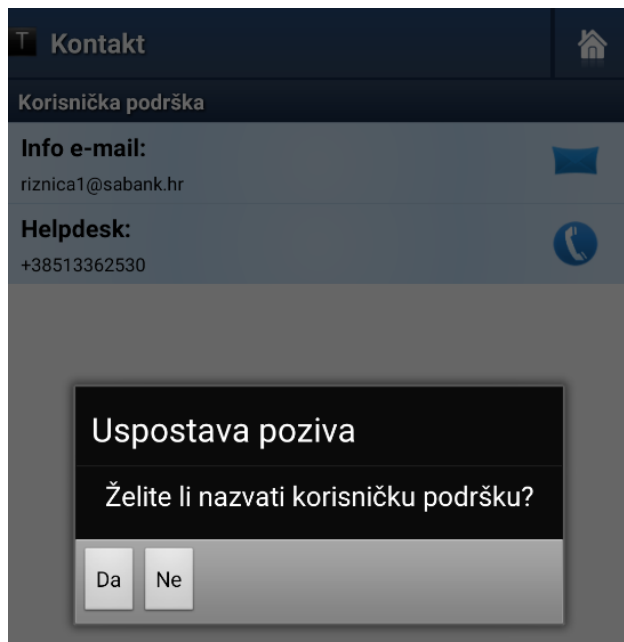
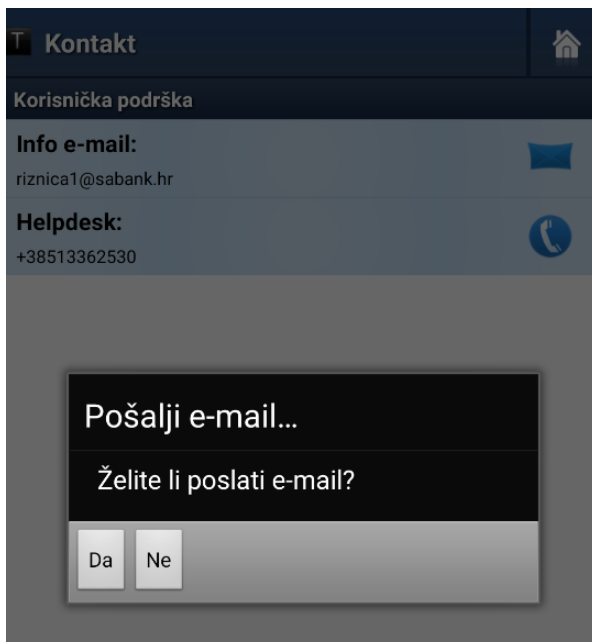
Kontakti sadrže sljedeća polja korisničke podrške:

- Info e-mail – e-mail adresa
- Helpdesk – telefon za korisničku podršku



Pritiskom na redak info e-maila prikazuje se pitanje u iskočnom prozoru, te u slučaju potvrdnog odgovora otvara se e-mail klijent na Vašem uređaju s Bankom kao primateljem.

Pritiskom na redak helpdesk telefona i potvrdnim odgovorom na pitanje u iskočnom prozoru, automatski se pokreće telefonski poziv s Vašeg uređaja na broj Banke naveden u zapisu tog retka.



## Kalkulator valuta

Opcija „Kalkulator valuta“ služi za informativni izračun pretvorbe proizvoljnog iznosa između valuta.

Upisom proizvoljnog iznosa u polje na vrhu ekrana, kalkulator automatski pretvara i informativno prikazuje koliko taj iznos u valuti odabranoj s lijevog popisa valuta, vrijedi kada se pretvori u valutu odabranoj s desne strane popisa valuta.

Prvi prikaz iznosa je prema kupovnom tečaju Banke, a drugi prema prodajnom tečaju Banke.



350,00 EUR

Prodajna vrijednost: **302,22 GBP**


Kupovna vrijednost: **317,38 GBP**



## Kalkulator kredita

Opcija „Kalkulator kredita“ nudi mogućnost dvaju informativnih izračuna:

- a) informativni kalkulator kredita
- b) informativni kalkulator depozita

**T** **Produkti** 

Informativni kalkulator kredita

Informativni kalkulator depozita

### Informativni kalkulator kredita

Odabirom opcije „Informativni kalkulator kredita“ otvara se obrazac za izračun iznosa anuiteta kredita na temelju glavnice, kamate i danog perioda, koristeći složeni kamatni račun.

**T** **Informativni kalkulator kredita** 

Glavnica:

Kamata:  % god.

Period:  mj.

**Izračunaj**

**Iznos anuiteta: 178,54**

Obrazac sadrži sljedeća ulazna polja, i sva su obavezna za unos prije pokretanje izračuna:

- Glavnica – iznos kredita
- Kamata – godišnja kamatna stopa
- Period – period zajma

Unosom iznosa u svim poljima obrasca, i pritiskom na tipku „Izračunaj“, računa se iznos anuiteta, i nakon izračuna pojavljuje se rezultat na dnu obrasca. Prikazani rezultat predstavlja informativni iznos anuiteta tj. izračunate mjesečne rate.

## Informativni kalkulator depozita

Odabirom opcije „Informativni kalkulator depozita“ otvara se obrazac za izračun iznosa kamate depozita na temelju iznosa oročenja, kamatne stope i perioda oročenja.

| T Informativni kalkulator depozita |             |  |
|------------------------------------|-------------|-----------------------------------------------------------------------------------|
| Iznos oročenja:                    | 7.000,00    |                                                                                   |
| Kamatna stopa:                     | 4,60 % god. |                                                                                   |
| Period oročenja:                   | 84 mj.      |                                                                                   |

**Izračunaj**

**Iznos kamata: 2.590,03**  
**Iznos po dospijeću: 9.590,03**

Obrazac sadrži sljedeća ulazna polja, i sva su obavezna za unos prije pokretanje izračuna:

- Iznos oročenja – iznos oročenja depozita
- Kamatna stopa – godišnja kamatna stopa
- Period oročenja – period oročenja depozita


Unosom iznosa u svim poljima obrasca, i pritiskom na tipku „Izračunaj“, računa se iznos kamate i iznos pod dospijeću oročenja, i nakon izračuna ta dva rezultata pojavljuju se na dnu obrasca.

Prikazani rezultati predstavljaju informativni iznos kamate i informativni iznos pod dospijeću.

## Postavke

Opcija „Postavke“ omogućuje promjenu jezika, promjenu PIN-a, prihvaćanje ili odbijanje suglasnosti postavkama privatnosti, uključivanje glavnog autorizacijskog uređaja i promjenu limita na iznose naloga.



T Postavke 

Promjena jezika

Promjena PIN-a

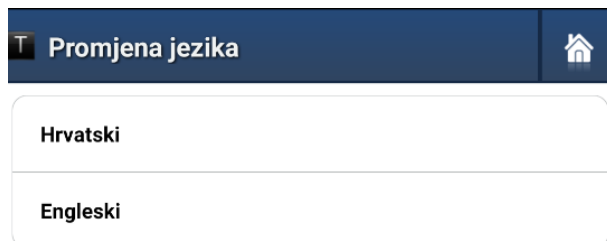
Privatnost


Glavni autorizacijski uređaj

Limiti

## Promjena jezika

Odabirom jezika u ovoj opciji mijenja se jezik koji se koristi u cijeloj aplikaciji. Moguće odabrati između hrvatskog i engleskog jezika.

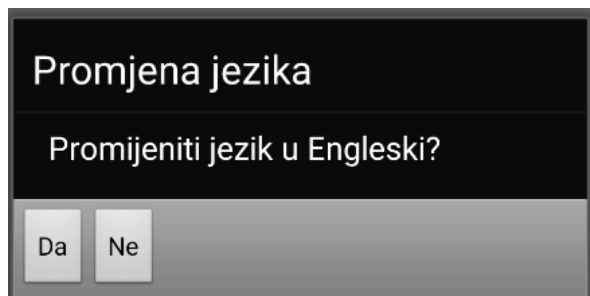


T Promjena jezika 

Hrvatski

Engleski

Nakon pritiska na jedan jezik iz prikazanog popisa jezika, otvara se iskočni prozor s pitanjem za potvrdu odabrane akcije.




Promjena jezika

Promijeniti jezik u Engleski?

Da Ne

## Promjena PIN-a

Upisom starog postojećeg i novog proizvoljnog PIN-a i pritiskom na tipku „Prihvati“, mijenja se korisnikov PIN koji se koristi za login u aplikaciju i za autorizaciju akcija i potpisivanje naloga.

**T Promjena PIN-a** 

Stari PIN  
\_\_\_\_\_

Novi PIN  
\_\_\_\_\_




Ponovite novi PIN  
\_\_\_\_\_

**Prihvati**

## Privatnost

Opcija „Privatnost“ otvara ekran sa listom suglasnosti kojima je moguće Banci dati, ili povući već datu, privole.

### *Popis dostupnih suglasnosti*

| <b>T Suglasnosti</b>                                               |   |
|--------------------------------------------------------------------|---------------------------------------------------------------------------------------|
| <b>ANI - Privola za provjeru imena (Account Name Inquiry)</b>      |  |
| 06.11.2025. 10:57:54                                               |                                                                                       |
| <b>AVS - Privola za provjeru adrese (Address Verification ...)</b> |  |
| 06.11.2025. 10:55:32                                               |                                                                                       |




Svaki zapis pojedine suglasnosti prikazuje ime suglasnosti i eventualni datum prijašnjeg prihvaćanja suglasnosti ako je suglasnost već prihvaćena ranijom akcijom.

### *Status pojedine suglasnosti*

Pritiskom na zapis pojedine suglasnosti, otvara se ekran koji prikazuje:


- puno ime suglasnosti i datum i vrijeme zadnje promjene prihvaćanja/odbijanja
- popis svih privola koje suglasnost sadrži i oznakom pokraj svake pojedine privole je li prihvaćena ili nije
- opcije u zaglavlju desno od naziva ekrana za pregledavanje prošlosti prihvaćanja/odbijanja odabrane suglasnosti

- opcije u zaglavlju desno od naziva ekrana za prikaz svih detalja suglasnosti s mogućnošću (ponovnog) prihvaćanja/odbijanja odabrane suglasnosti i pojedinih privola koje sadrži.

**T Status suglasnosti**   

ANI - Privola za provjeru imena (Account Name Inquiry),  
06.11.2025. 10:57:54

Privola za provjeru imena


Kartice 

### **Prihvaćanje suglasnosti**

Pritiskom na zapis pojedine suglasnosti, otvara se ekran sa svim detaljima te suglasnosti i opcijama za prihvaćanje ili odbijanje suglasnosti i davanje pojedinih privola koje sadrži odabrana suglasnost.

U sljedećoj slici ekrana pregleda i prihvaćanja nove suglasnosti prikazan je samo informativni izgleda suglasnosti i samo dio sadržaja suglasnosti koji stane na jedan ekran mobilnog uređaja i koji je dostatan za opis ekrana.

U prikazanom dijelu ekrana vidi se uvodni opisni tekst suglasnosti, popis privola suglasnosti(o prikazanom slučaju, samo privola za kartice), i opcija za ili prihvaćanje ili odbijanje davanja suglasnosti. U općenitom slučaju, na tom ekranu nove suglasnosti prikazuju se i ostale informacije o suglasnosti, kao što su obuhvat i detalji suglasnosti, do kojih se dolazi jednostavnim standardnim pomicanjem ekrana odozdo prema gore, a koji ovdje nisu prikazani zbog sažetosti uputa.

**T Nova suglasnost** 

ANI - Privola za provjeru imena - mbankarstvo, SB-ANI-M-01

Radi smanjenja mogućnosti kartičnih prijevara u transakcijama bez fizičke prisutnosti kartice, Banka putem Visa mreže provjerava podudaranje vašeg imena i prezimena s evidencijom izdavatelja kartice (Account Name Inquiry - ANI). Trgovcima i sudionicima plaćanja dostavlja se isključivo rezultat provjere (npr. podudara / ne podudara / djelomično), ne i puni osobni podaci.

**Voditelj obrade i kontakti**  
Samoborska banka d.d.  
Trg kralja Tomislava 8, Samobor  
+385-1-5999-211  
Službenik za zaštitu podataka (DPO): Andreja Gluščić  
sluzbenik.za.zastitu.osobnih.podataka@sabank.hr

Kartice

Dajem privolu za korištenje Visa ANI usluge za sve kartice izdane na moj OIB kod Banke.


SUGLASAN/SUGLASNA sam

Nisam SUGLASAN/SUGLASNA

**Potvrdi**

Na dnu ekrana uvijek je vidljiva tipka „Potvrdi“ kojom se potvrđuje davanje/odbijanje davanja suglasnosti/privola suglasnosti.

## Povijest izmjena suglasnosti

Pritiskom na tipku sa simbolom  desno od naziva ekrana opcije za pregled statusa odabrane suglasnosti, otvara se novi ekran sa popisom svih prethodnih izmjena na odabranom suglasnosti.

| T Povijest izmjena suglasnosti                                                  |   |  |
|---------------------------------------------------------------------------------|---|-----------------------------------------------------------------------------------|
| ANI - Privola za provjeru imena (Account Name Inquiry),<br>06.11.2025. 10:57:54 |   |                                                                                   |
| ANI - Privola za provjeru imena - ibankarstvo                                   | > |                                                                                   |
| 06.11.2025. 10:57:54                                                            |   |                                                                                   |
| ANI - Privola za provjeru imena - ibankarstvo                                   | > |                                                                                   |
| 06.11.2025. 09:59:11                                                            |   |                                                                                   |
| ANI - Privola za provjeru imena - ibankarstvo                                   | > |                                                                                   |
| 05.11.2025. 15:59:06                                                            |   |                                                                                   |
| ANI - Privola za provjeru imena - ibankarstvo                                   | > |                                                                                   |
| 05.11.2025. 12:06:02                                                            |   |                                                                                   |
| ANI - Privola za provjeru imena - ibankarstvo                                   | > |                                                                                   |
| 04.11.2025. 11:12:13                                                            |   |                                                                                   |
| ANI - Privola za provjeru imena - ibankarstvo                                   | > |                                                                                   |
| 03.11.2025. 14:36:33                                                            |   |                                                                                   |
| ANI - Privola za provjeru imena - mbankarstvo                                   | > |                                                                                   |
| 21.10.2025. 14:23:04                                                            |   |                                                                                   |
| ANI - Privola za provjeru imena - mbankarstvo                                   | > |                                                                                   |
| 21.10.2025. 11:48:22                                                            |   |                                                                                   |
| ANI - Privola za provjeru imena - mbankarstvo                                   | > |                                                                                   |
| 21.10.2025. 11:47:54                                                            |   |                                                                                   |

Svaki zapis prikazuje naziv suglasnosti i datum i vrijeme izmjene suglasnosti.

Svaki pojedini zapis iz popisa se može pritisnuti, čime se otvara prozor detalja tih izmjena suglasnosti.

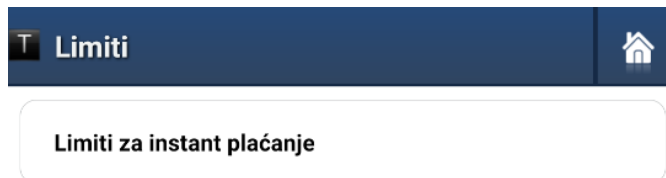
## Glavni autorizacijski uređaj

Ova opcija ne otvara novi ekran, nego sama po sebi predstavlja opciju koju je pritiskom moguće uključiti i isključiti. Uključenjem ove opcije, aplikacija postaje glavni autorizacijski uređaj pri akcijama unutar drugih bankarskih usluga kao što je npr. Internet Bankarstvo.

|                              |                                     |
|------------------------------|-------------------------------------|
| Glavni autorizacijski uređaj | <input checked="" type="checkbox"/> |
|------------------------------|-------------------------------------|

## Limiti

Odabirom opcije „Limiti“, prikazuje se popis vrsti limita, na novčane iznose transakcija provedenih putem Mobilnog ili Internet Bankarstva, koje je moguće postaviti/promijeniti.



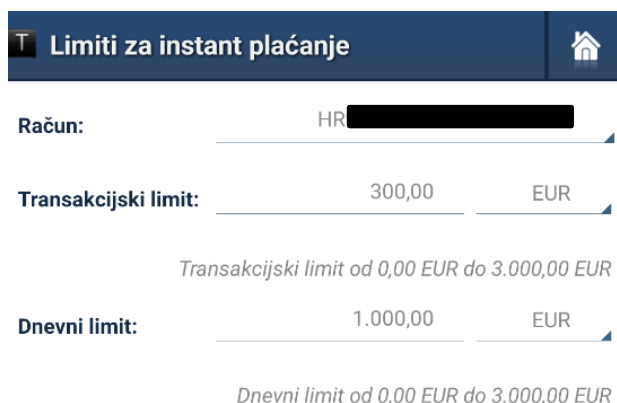
Pritiskom na zapis pojedine vrste limita iz popisa, otvara se ekran obrasca za prikaz trenutnih limita te odabrane vrste i za njihovu promjenu.

### **Limiti za instant plaćanje**

Postoje dva različita limita za instant plaćanja:

- Transakcijski limit – odnosi se na svaku zasebnu transakciju/nalog neovisno o drugim prijašnjim ili budućim transakcijama/nalozima
- Dnevni limit – odnosi se na zbirni iznos svih transakcija/naloga koje je moguće provesti u jednom danu

Svaki korisnikov bankovni račun ima zasebne limite za instant plaćanje, koji su neovisni o limitima postavljenima na ostale bankovne račune.




The screenshot shows a dark blue header bar with a white 'T' icon and the text 'Limiti za instant plaćanje'. To the right is a white home icon. Below the header is a form with the following fields:

- Račun:** HR [redacted]
- Transakcijski limit:** 300,00 EUR
- Transakcijski limit od 0,00 EUR do 3.000,00 EUR*
- Dnevni limit:** 1.000,00 EUR
- Dnevni limit od 0,00 EUR do 3.000,00 EUR*

**Izmjeni**

Nakon odabira računa automatski se učitaju trenutne vrijednosti limita koje su postavljene za taj račun, a za njihovu izmjenu je prvo potrebno na dnu ekrana pritisnuti tipku „Izmjeni“ koja omogućava unos drugačijih iznosa u polja za iznos limita.

Ispod polja za unos iznosa limita, ispisana je informacija o minimalnom i maksimalnom iznosu kojeg je moguće postaviti za taj limit.

**T Limiti za instant plaćanje** 

Račun:

Transakcijski limit:  EUR  
Transakcijski limit od 0,00 EUR do 3.000,00 EUR

Dnevni limit:  EUR  
Dnevni limit od 0,00 EUR do 3.000,00 EUR

Spremi

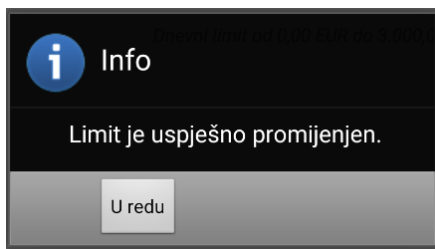
Nakon unosa željenih iznosa za oba limita, pritiskom tipke „Spremi“ na dnu ekrana, otvara se iskočni prozor za potvrdu unosa i spremanje novo unesenih iznosa za limite.

neveni limit:  EUR

**Spremi**

Jeste li sigurni da želite promijeniti  
Vaše limite za Instant plaćanje:  
-Transakcijski limit: 450,00 EUR  
-Dnevni limit: 1.200,00 EUR

Ako su novi iznosi limita uspješno spremljeni, u novom iskočnom prozoru prikazat će se info poruka o uspješnosti.



Ako su novi iznosi limita uspješno spremljeni, u novom iskočnom prozoru prikazat će se poruka da se dogodila greška kod spremanja iznosa.

## Visa+

Opcija „Visa+“ služi za uključivanje bankovne usluge Visa+ koja omogućava plaćanje i primanje uplata koristeći vlastiti broj mobitela umjesto vlastite kartice.



### Visa+ olakšava plaćanje i primanje uplata.

Povežite svoj broj mobitela sa svojom karticom i počnite sigurno primati novac od uključenih korisnika.

Primjenjuje se SABA [Politika Privatnosti](#).



Brzo



Jednostavno



Sigurno

Poveži sada

Pritiskom na tipku „Poveži sada“ na dnu ekrana, otvara se novi ekran s velikom tipkom na kojoj je prikazan broj vlastitog mobitela kojeg je moguće ovom Visa+ uslugom povezati s karticom za svrhu plaćanja i primanja novca.



### Postavite broj mobitela kao svoj Visa+

Ovaj će broj biti povezan s vašim željenim vjerodajnicama za primanje novca

Broj mobitela



Pritiskom na tu veliku tipku s prikazanim vlastitim brojem mobitela, otvara se iskočni prozor sa pitanjem za potvrdu akcije omogućavanja broja mobitela za plaćanje i primanje novca.



Za nastavak postupka aktivacije Visa+ usluge, nastavite slijediti upute unutar sljedećih ekrana aplikacije.